

Kurumsal Mali Durum ve Beklentiler Raporu

KOP Bölge Kalkınma İdaresi Başkanlığı



İÇİNDEKİLER

I- OCAK-HAZİRAN DÖNEMİ BÜTÇE UYGULAMA SONUÇLARI

A- Bütçe Giderleri

01- *Personel Giderleri*

02- *Sosyal Güvenlik Kurumlarına Devlet Primi Giderleri*

03- *Mal ve Hizmet Alım Giderleri*

06- *Sermaye Giderleri*

07 *Sermaye Transferleri*

B- Bütçe Gelirleri

II- TEMMUZ-ARALIK 2018 DÖNEMİNE İLİŞKİN BEKLENTİLER VE HEDEFLER

A- Bütçe Giderleri

01- *Personel Giderleri*

02- *Sosyal Güvenlik Kurumlarına Devlet Primi Giderleri*

03- *Mal ve Hizmet Alım Giderleri*

05- *Cari Transferler*

06- *Sermaye Giderleri*

07- *Sermaye Transferleri*

III- EKLER

A- *Bütçe Giderlerinin Gelişimi*

B- *Bütçe Gelirlerinin Gelişimi*

SUNUŞ

5018 sayılı Kamu Mali Yönetimi ve Kontrol Kanunu'nun 30'uncu maddesinde; "Genel yönetim kapsamındaki idareler bütçelerinin ilk altı aylık uygulama sonuçları, ikinci altı aya ilişkin beklentiler ve hedefler ile faaliyetlerini; Hazine ve Maliye Bakanlığı ise merkezî yönetim bütçe kanununun ilk altı aylık uygulama sonuçları, finansman durumu, ikinci altı aya ilişkin beklentiler ve hedefler ile faaliyetleri kapsayan malî durumu Temmuz ayı içinde kamuoyuna açıklar" denilmektedir.

Söz konusu düzenlemenin amacı, kamu hizmetlerinin yürütülmesinde ve bütçe uygulamalarında saydamlığın ve hesap verilebilirliğin artırılması ile kamuoyunun kamu idareleri üzerindeki genel denetim ve gözetim fonksiyonunun gerçekleştirilmesidir. Bu amaçlara ulaşılması, idarelerin faaliyetleri ile bütçe gerçekleştirmeleri ve beklentileri konularında kapsamlı bir rapor oluşturulmasına bağlıdır.

Anılan madde ve yapılan açıklamalar doğrultusunda; Başkanlığımız 2018 yılı ilk altı aylık dönemine ilişkin bütçe uygulamaları ve yürütülen faaliyetler ile ikinci altı aylık döneme ilişkin beklentiler, hedefler ve planlanan faaliyetlerin yer aldığı "Konya Ovası Projesi Bölge Kalkınma İdaresi Başkanlığı 2018 Yılı Kurumsal Mali Durum ve Beklentiler Raporu" hazırlanarak kamuoyunun bilgisine sunulmuştur.

İhsan Bostancı

Başkan

I. OCAK – HAZİRAN 2018 DÖNEMİ BÜTÇE UYGULAMA SONUÇLARI

A. Bütçe Giderleri

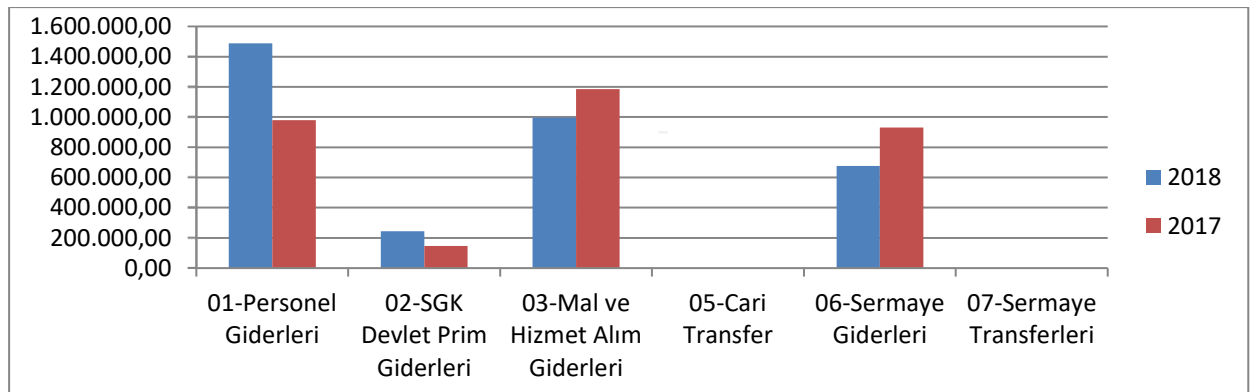
2018 yılı başlangıç bütçesi 213.307.000,00 TL olup, izleyen yıllar bütçeleri 2019 yılı için 205.486.000,00 TL, 2020 yılı için ise 218.670.000,00 TL olarak öngörülmüştür.

2017 yılında yıl içerisinde alınan bağış ve yardımlar ile kurum içi likit ve gelir karşılığı ödenek kaydı işlemlerinin başlangıç ödeneğine eklenmesi ile birlikte toplam 198.008.327,02 TL gider gerçekleşmesi yapılmıştır.

2017 Gerçekleşmeleri İle 2018 Başlangıç Ödeneği Gelişimi				
Bütçe Tertibi	2017 Gider Gerçekleşmeleri	2017 Başlangıç Ödeneği	2018 Başlangıç Ödeneği	Artış Oran (%)
01.Personel Giderleri	1.887.471,02	1.833.000,00	2.078.000,00	13,37
02.SGK Devlet Primi Giderleri	281.266,56	278.000,00	309.000,00	11,15
03.Mal ve Hizmet Alımı Giderleri	2.551.827,97	4.626.000,00	3.971.000,00	-14,16
04.Faiz Giderleri	0,00	0,00	0,00	0,00
05.Cari Transferler	0,00	21.000,00	20.000,00	-4,76
06.Sermaye Giderleri	3.101.527,48	14.130.000,00	12.114.000,00	-14,27
07.Sermaye Transferleri	190.186.233,99	163.860.000,00	194.815.000,00	18,89
08.Borç Verme	0,00	0,00	0,00	0,00
09.Yedek Ödenekler	0,00	0,00	0,00	0,00
TOPLAM	198.008.327,02	184.748.000,00	213.307.000,00	15,46

2017 Mali Yılı Ocak–Haziran dönemi bütçe gider gerçekleřmeleri, Bütçe Giderlerinin Geliřimi Tablosunda da görüldüğü gibi toplam 3.240.977,00 TL olarak gerçekleřmiştir. 2017 yılsonu gerçekleřmelerinin %1,64’ü Ocak–Haziran döneminde gerçekleřmiştir. 2018 Mali Yılı Ocak–Haziran dönemi için ilk altı aylık bütçe giderleri toplamı ise 3.407.512,00 TL olarak gerçekleřmiştir. 2017 ve 2018 yılları Haziran sonu itibariyle gider gerçekleřme toplamaları karşılaştırıldığında giderlerde % 5,14 oranında bir artış olduđu görülmektedir. 2017 ve 2018 yılları ödeneklerin Ocak–Haziran dönemi sonu itibariyle fiili gerçekleřmelerine ilişkin ayrıntılı veriler ařağıdaki tabloda gösterilmiştir.

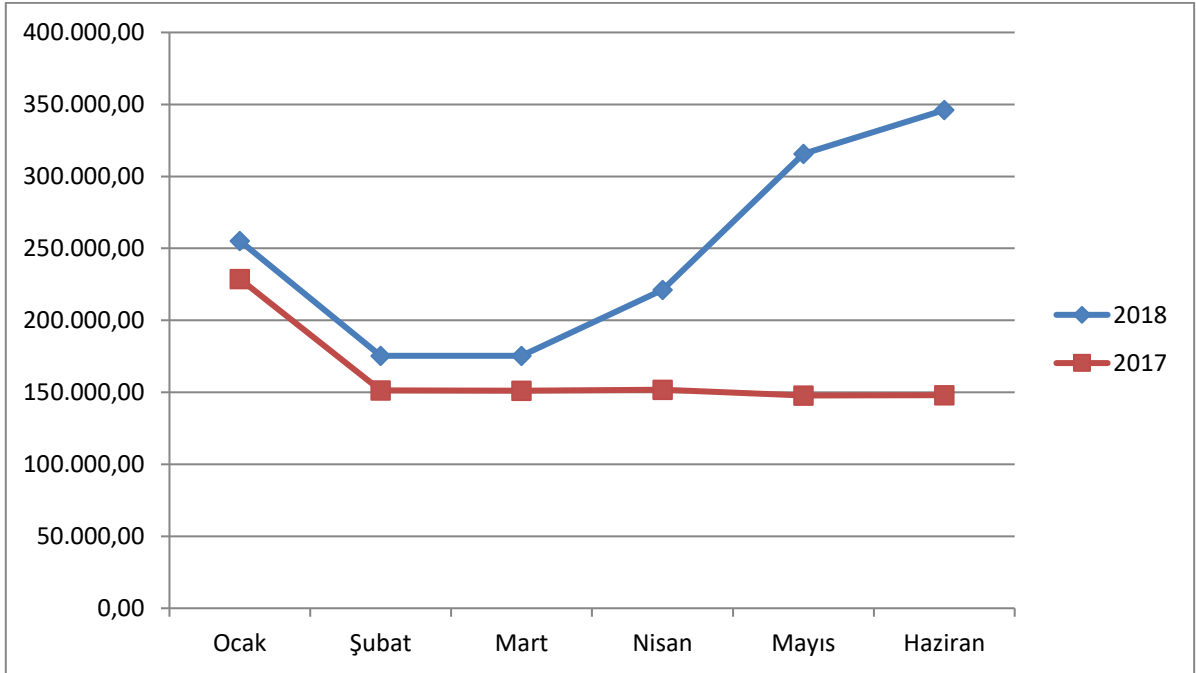
2017 ve 2018 Yılları Ocak-Haziran Dönemi Bütçe Giderleri Gerçekleřmeleri							
Bütçe Tertibi	2017 Gider Gerçekleřtirmeleri	2018 Bařlangıç Ödeneđi	Gider Gerçekleřmeleri				
			Ocak-Haziran Dönemi		Oran %		Artıř Oranı
			2017	2018	2017	2018	
01.Personel Giderleri	1.887.471,02	2.078.000,00	978.841,27	1.489.155,00	51,86	71,66	52,14
02.SGK Devlet Primi Giderleri	281.266,56	309.000,00	146.466,90	244.311,00	52,08	79,06	66,83
03.Mal ve Hizmet Alım Giderleri	2.551.827,97	3.971.000,00	1.184.464,78	996.804,00	46,41	25,10	-15,84
04.Faiz Giderleri	0,00	0,00	0,00	0,00	0,00	0,00	0,00
05.Cari Transferler	0,00	0,00	0,00	0,00	0,00	0,00	0,00
06.Sermaye Giderleri	3.101.527,48	12.114.000,00	931.203,87	677.243,00	30,02	5,59	-27,27
07.Sermaye Transferleri	190.186.233,99	194.815.000,00	0,00	0,00	0,00	0,00	0,00
08.Borç Verme	0,00	0,00	0,00	0,00	0,00	0,00	0,00
09.Yedek Ödenekler	0,00	0,00	0,00	0,00	0,00	0,00	0,00
TOPLAM	198.008.327,02	213.307.000,00	3.240.977,00	3.407.512,00	1,64	1,60	5,14



01. Personel Giderleri

2017 yılı Ocak–Haziran döneminde 978.841,00 TL olan personel giderleri 2018 yılı Ocak-Haziran döneminde 510.314,00 TL artışla 1.489.155,00 TL olmuştur. Personel giderlerindeki artış % 52,14 olarak gerçekleşmiştir. Mukayese edilen dönemlerdeki personel giderlerinin aylık gerçekleştirmeleri aşağıda gösterilmiştir.

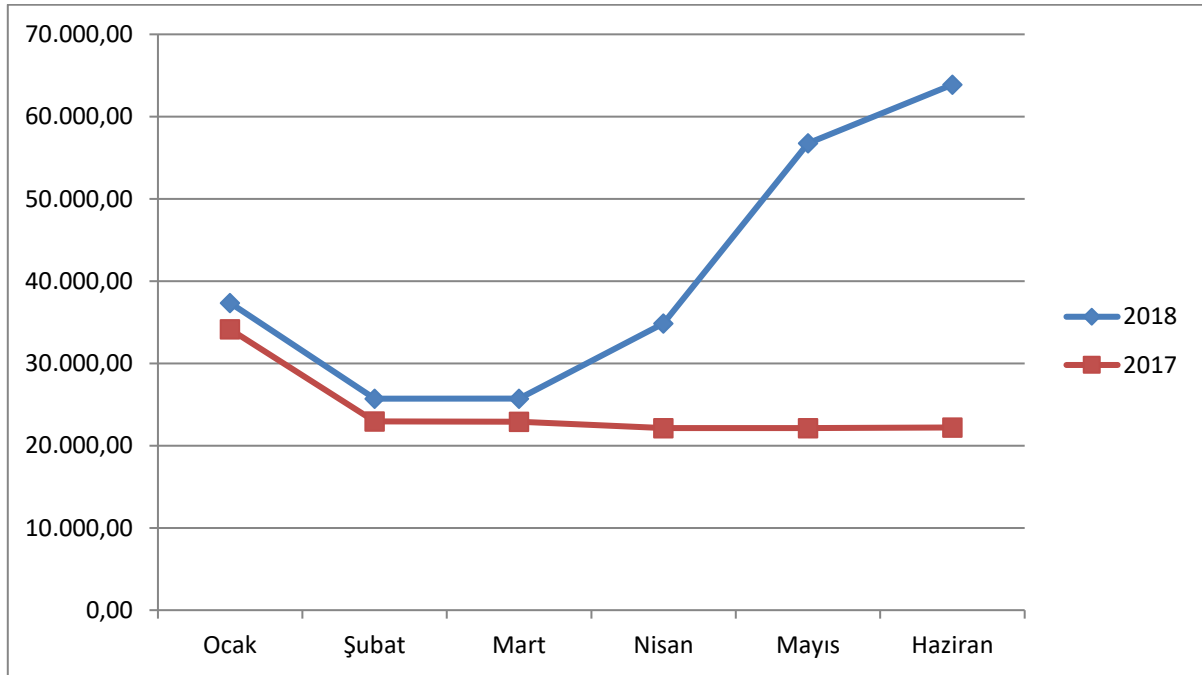
2017-2018 Personel Giderleri Gerçekleşmeleri				
Aylar	2017	2018	Değişim Tutarı	Değişim Oranı %
Ocak	228.730,00	255.319,00	26.589,00	11,63
Şubat	151.301,00	175.438,00	24.137,00	15,95
Mart	151.139,00	175.375,00	24.236,00	16,04
Nisan	151.837,00	221.210,00	69.373,00	45,70
Mayıs	147.799,00	315.732,00	167.933,00	113,70
Haziran	148.035,00	346.081,00	198.044,00	133,81
Toplam	978.841,00	1.489.155,00	510.314,00	52,14



02. Sosyal Güvenlik Kurumlarına Devlet Primi Giderleri

2017 yılı Ocak–Haziran döneminde 146.467,00 TL olan sosyal güvenlik kurumlarına devlet primi giderleri 2018 yılı Ocak–Haziran döneminde 97.844,00 TL artışla 244.311,00 TL olmuştur. Sosyal güvenlik kurumlarına devlet primi giderlerindeki artış %66,83 olarak gerçekleşmiştir. Anılan dönemlerdeki sosyal güvenlik kurumlarına devlet primi giderlerinin aylık gerçekleştirmeleri aşağıda gösterilmiştir.

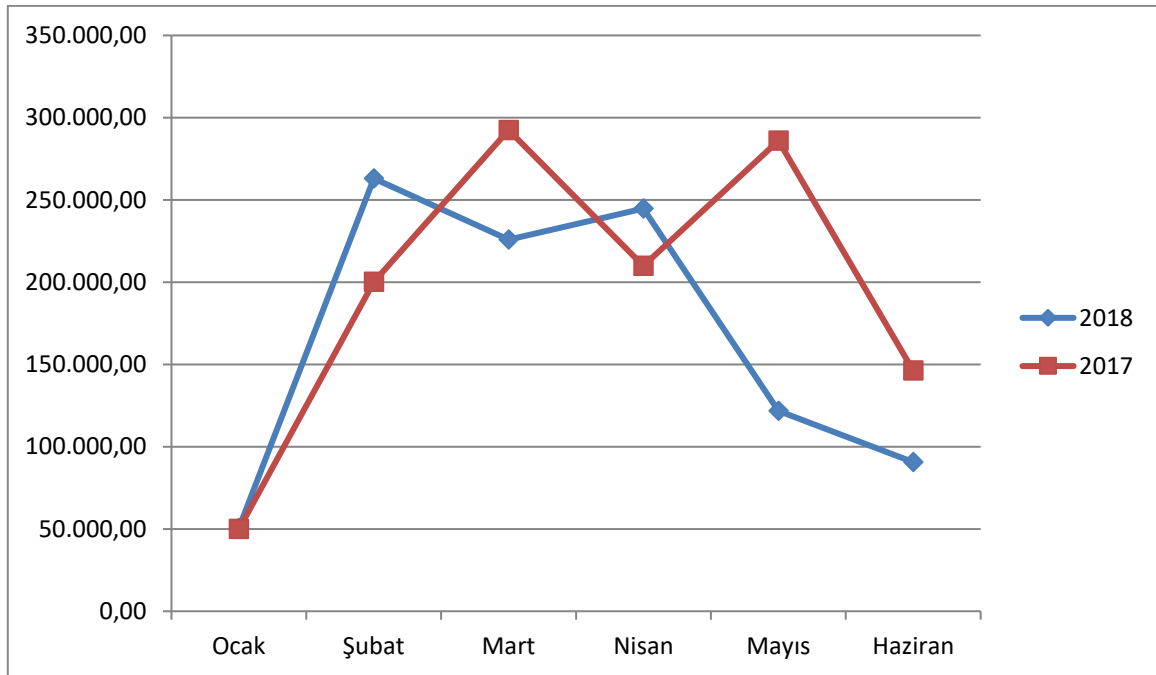
2017-2018 Sosyal Güvenlik Kurumlarına Devlet Primi Giderleri Gerçekleşmeleri				
Aylar	2017	2018	Değişim Tutarı	Değişim Oranı
Ocak	34.136,00	37.360,00	3.224,00	9,45
Şubat	22.942,00	25.724,00	2.782,00	12,15
Mart	22.890,00	25.721,00	2.831,00	12,42
Nisan	22.137,00	34.861,00	12.724,00	57,57
Mayıs	22.137,00	56.758,00	34.621,00	156,66
Haziran	22.225,00	63.887,00	41.662,00	187,67
Toplam	146.466,00	244.311,00	97.844,00	66,83



03. Mal ve Hizmet Alım Giderleri

2017 yılı Ocak–Haziran döneminde 1.184.465,00 TL olan mal ve hizmet alım giderleri 2018 yılı Ocak–Haziran döneminde 187.661,00 TL azalışla 996.804,00 TL olmuştur. Mal ve hizmet alımı giderlerindeki azalış %15,84 olarak gerçekleşmiştir. Anılan dönemlerdeki mal ve hizmet alımı giderlerinin aylık gerçekleştirmeleri aşağıda gösterilmiştir.

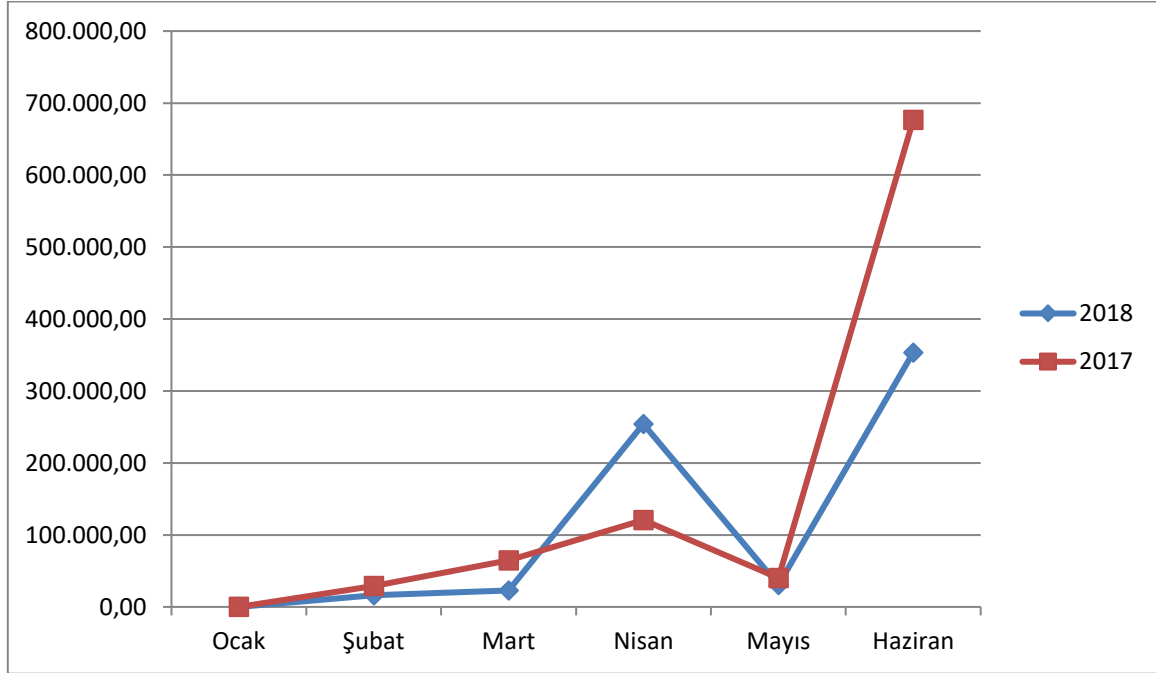
2017-2018 Mal ve Hizmet Alım Giderleri Gerçekleşmeleri				
Aylar	2017	2018	Değişim Tutarı	Değişim Oranı
Ocak	49.895,00	50.644,00	749,00	1,5
Şubat	200.105,00	263.038,00	62.933,00	31,45
Mart	292.497,00	225.800,00	-66.697,00	-22,81
Nisan	209.840,00	244.839,00	34.999,00	16,68
Mayıs	285.918,00	121.775,00	-164.142,00	-57,41
Haziran	146.210,00	90.708,00	-55.502,00	-37,96
Toplam	1.184.465,00	996.804,00	-187.661,00	-15,84



06.Sermaye Giderleri

2017 yılı Ocak–Haziran döneminde 931.204,00 TL olan sermaye giderleri 2018 yılı Ocak-Haziran döneminde 253.961,00 TL azalışla 677.243,00 TL olmuştur. Sermaye giderlerindeki azalış % 27,27 olarak gerçekleşmiştir. Anılan dönemlerdeki sermaye giderlerinin aylık gerçekleştirmeleri aşağıda gösterilmiştir.

2017-2018 Sermaye Giderleri Gerçekleşmeleri				
Aylar	2017	2018	Değişim Tutarı	Değişim Oranı
Ocak	0,00	0,00	0,00	0,00
Şubat	29.112,00	16.284,00	-12.828,00	-44,08
Mart	64.686,00	22.958,00	-41.728,00	-64,49
Nisan	120.721,00	254.028,00	133.307,00	110,44
Mayıs	40.185,00	30.503,00	-9.681,00	-24,08
Haziran	676.500,00	353.470,00	-323.031,00	-47,75
Toplam	931.204,00	677.243,00	-253.961,00	-27,27



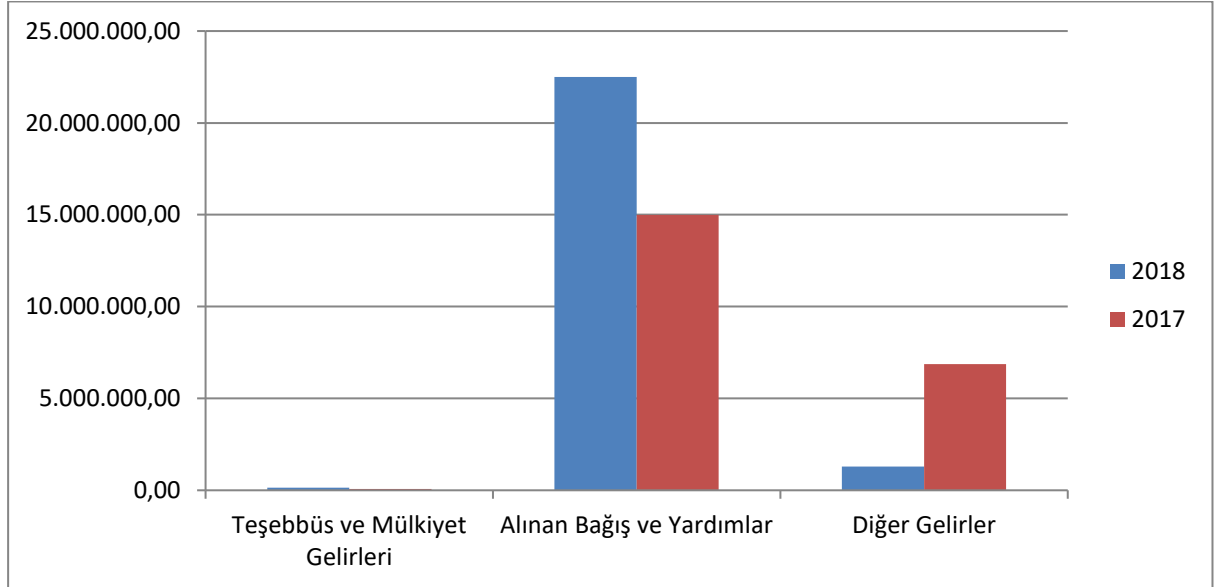
07.Sermaye Transferleri

Sermaye Transferleri gider kaleminden yapılacak ödemelerin Kalkınma Bakanlığınca belirlenen usul ve esaslar çerçevesinde hak sahibi kamu kurum ve kuruluşlarına ödemesi gerçekleştirilmekte olup, gerek söz konusu usul ve esasların yılın ilk çeyreği sonunda yürürlüğe girmesi, gerekse de hak sahiplerinin transfer işlemine konu projelerinin ihale ve diğer işlemlerinin yılın ikinci dönemine sarkması nedeniyle 2017 ve 2018 yılları Ocak–Haziran dönemlerinde Sermaye Transferleri kaleminden herhangi bir gider gerçekleşmemiştir. Ancak anılan dönem dâhilinde ödeneklerin ilgili projelere aktarılmasına ilişkin uygulayıcı kuruluşlar ile proje protokolleri imzalanmış olup, kurum 2018 Sermaye Transferleri ödeneklerinin büyük bir bölümü protokol altına alınmıştır. Anılan kamu kurum ve kuruluşlarınca yürütülen projeler Başkanlığımızca titizlikle değerlendirilmekte ve takip edilmekte olup, Başkanlığımızın en büyük bütçe gider kalemi olan sermaye transferleri tertibinden gerekli gider gerçekleştirmelerinin yılın ikinci döneminde yapılarak, yılsonu itibari ile geçmiş yıllarda olduğu gibi %100 gider gerçekleştirme oranının yakalanacağı tahmin edilmektedir.

B. Bütçe Gelirleri

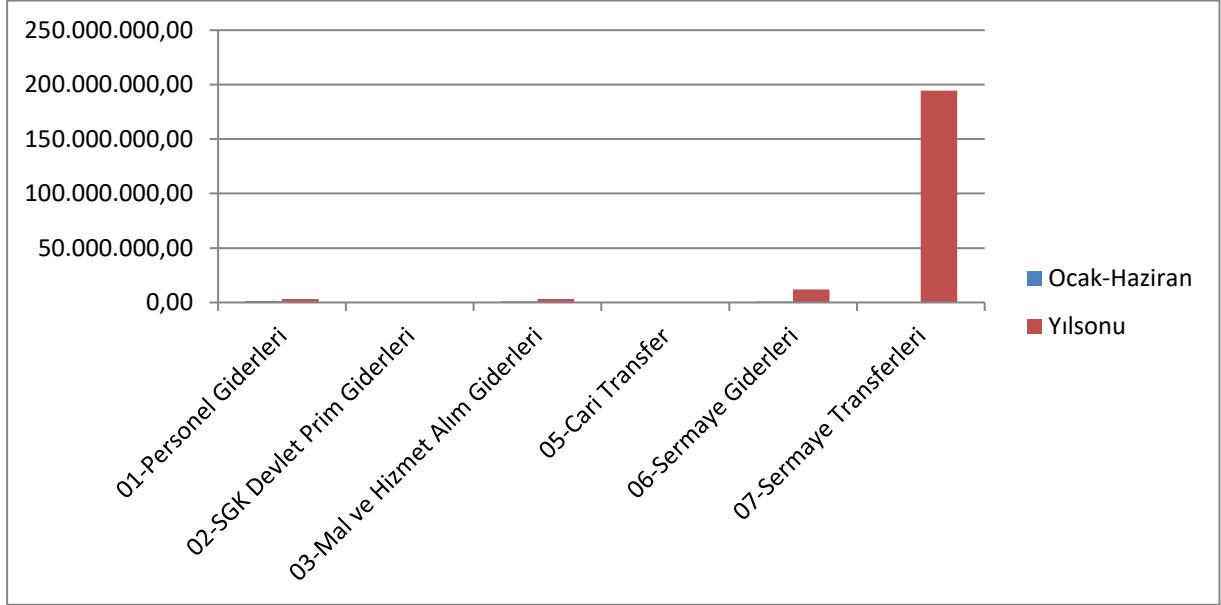
İdareimizin 2017–2018 yılları Ocak–Haziran dönemi bütçe gelirlerinin gelişimine ilişkin veriler aşağıdaki tabloda gösterilmiştir. 2017 mali yılının ilk 6 aylık döneminde 21.929.923,00 TL bütçe geliri gerçekleştirilmiştir. Söz konusu dönemdeki bütçe gelirlerine bakıldığında; bütçe kalemleri ve tutarlarının Teşebbüs ve Mülkiyet Gelirleri 73.290,00 TL, Alınan Bağış ve Yardımlar 14.994.815,00 TL ve Diğer Gelirler 6.861.818,00 TL olduğu görülmektedir. Başkanlığımızda 2018 mali yılı Ocak–Haziran döneminde toplam 23.939.552,00 TL gelir gerçekleşmiş olup, gerçekleşen gelirlerden Teşebbüs ve Mülkiyet Gelirlerinin 146.475,00 TL, Alınan Bağış ve Yardımları ile Özel Gelirlerin 22.500.000,00 TL ve Diğer Gelirlerin 1.293.077,00 TL olduğu görülmektedir.

Bütçe Tertibi	2017 Gerçekleşen Gelir	Gelir Gerçekleşmeleri		
		Ocak-Haziran Dönemi		Artış Oranı %
		2017	2018	
03.Teşebbüs ve Mülkiyet Gelirleri	128.225,00	73.290,00	146.475,00	99,86
04.Alınan Bağış ve Yardımlar	183.037.600,00	14.994.815,00	22.500.000,00	50,05
05.Diğer Gelirler	13.996.311,00	6.861.818,00	1.293.077,00	-81,16
09.Red ve İadeler (-)	1.995,00	0,00	0,00	0,00
TOPLAM	197.160.141,00	21.929.923,00	23.939.552,00	9,16



II. TEMMUZ-ARALIK 2018 DÖNEMİNE İLİŞKİN BEKLENTİLER VE HEDEFLER

Bütçe Tertibi	2018 Başlangıç Ödeneği	Ocak-Haziran Harcamaları	Yılsonu Harcama Tutarı (Tahmini)
01- Personel Giderleri	2.078.000,00	1.489.155,00	3.200.000,00
02- SGK Devlet Primi Giderleri	309.000,00	244.311,00	550.000,00
03- Mal ve Hizmet Alım Giderleri	3.971.000,00	996.804,00	3.000.000,00
05- Cari Transferler	20.000,00	0,00	0,00
06- Sermaye Giderleri	12.114.000,00	677.243,00	12.000.000,00
07- Sermaye Transferi	194.815.000,00	0,00	194.557.000,00
TOPLAM	213.307.000,00	3.407.512,00	213.307.000,00



*Personel Giderleri ve SGK Devlet Primi Gideri tertiplerinde başlangıç ödeneğini aşan tutarların , Başkanlığımızın net finansman fazlasından ve diğer tertiplerden aktarım suretiyle karşılanacağı öngörülmüştür.

01. Personel Giderleri

Ocak–Haziran 2018 döneminde 1.489.155,00 TL harcama yapılan Personel Giderleri tertibinden 2018 sonu itibariyle yaklaşık 3.200.000,00 TL harcama yapılması beklenmektedir.

02- Sosyal Güvenlik Kurumlarına Devlet Primi Giderleri

Ocak–Haziran 2018 döneminde 244.311,00 TL harcama yapılan Sosyal Güvenlik Kurumlarına Devlet Primi Giderleri tertibinden 2018 sonu itibariyle yaklaşık 550.000,00 TL harcama yapılması beklenmektedir.

03. Mal ve Hizmet Alım Giderleri

Ocak–Haziran 2018 döneminde 996.804,00 TL harcama yapılan Mal ve Hizmet Alım Giderleri tertibinden 2017 sonu itibariyle yaklaşık 3.000.000,00 TL harcama yapılması beklenmektedir.

05. Cari Transferler

Ocak–Haziran 2018 döneminde harcama yapılmayan Cari Transferler kaleminden 2018 sonu itibariyle de harcama yapılması beklenmemektedir.

06. Sermaye Giderleri

Ocak–Haziran 2018 döneminde 677.243,00 TL harcama yapılan Sermaye Giderleri tertibinden 2018 sonu itibariyle yaklaşık 12.000.000,00 TL harcama yapılması beklenmektedir.

07. Sermaye Transferleri

Ocak–Haziran 2018 döneminde harcama yapılmayan Sermaye Transferleri kaleminden 2018 sonu itibariyle yaklaşık 194.557.000,00 TL harcama yapılması beklenmektedir.

BÜTÇE GİDERLERİNİN GELİŞİMİ

Bütçe Yılı: Kurum Kod:	2018																		
	40.55.00.01 - BAŞKANLIK BİRİMLERİ																		
	2017 GERÇEKLEŞME TOPLAMI	2018 BAŞLANGIÇ ÖDENEĞİ	OCAK GERÇEKLEŞME		ŞUBAT GERÇEKLEŞME		MART GERÇEKLEŞME		NİSAN GERÇEKLEŞME		MAYIS GERÇEKLEŞME		HAZİRAN GERÇEKLEŞME		OCAK-HAZİRAN GERÇEKLEŞME TOPLAMI		ARTIŞ ORANI * (%)	OCAK-HAZİRAN GERÇEK ORANI ** (%)	
2017			2018	2017	2018	2017	2018	2017	2018	2017	2018	2017	2018	2017	2018	2017		2018	
BÜTÇE GİDERLERİ TOPLAMI	198.008.327	213.307.000	312.762	343.324	403.460	480.484	531.212	449.854	504.536	754.938	496.038	524.769	992.970	854.143	3.240.977	3.407.512	5,14	1,64	1,60
01 - PERSONEL GİDERLERİ	1.887.471	2.078.000	228.730	255.319	151.301	175.438	151.139	175.375	151.837	221.210	147.799	315.732	148.036	346.080	978.841	1.489.155	52,13	51,86	71,66
MEMURLAR	1.761.233	1.882.000	203.949	235.021	134.897	161.555	135.008	161.491	139.318	169.331	135.497	166.293	135.733	166.519	884.402	1.060.210	19,88	50,21	56,33
SÖZLEŞMELİ PERSONEL	126.238	181.000	24.780	20.298	16.404	13.883	16.131	13.883	12.519	14.128	12.303	13.883	12.303	13.883	94.440	89.959	-4,74	74,81	49,70
İŞÇİLER	0	0	0	0	0	0	0	0	0	37.751	0	135.556	0	165.678	0	338.985	0,00	0,00	0,00
GEÇİCİ PERSONEL	0	15.000	0	0	0	0	0	0	0	0	0	0	0	0	0	0	0,00	0,00	0,00
DiĞER PERSONEL	0	0	0	0	0	0	0	0	0	0	0	0	0	0	0	0	0,00	0,00	0,00
02 - SOSYAL GÜVENLİK KURUMLARINA DEVLET PRİMİ GİDERLERİ	281.267	309.000	34.136	37.360	22.942	25.724	22.890	25.721	22.137	34.861	22.137	56.758	22.224	63.886	146.467	244.311	66,80	52,07	79,06
MEMURLAR	247.117	270.000	29.139	33.249	19.580	22.878	19.583	22.875	19.615	23.521	19.615	24.512	19.702	24.533	127.233	151.567	19,13	51,49	56,14
SÖZLEŞMELİ PERSONEL	34.150	38.000	4.998	4.111	3.363	2.846	3.307	2.846	2.522	2.846	2.522	2.846	2.522	2.846	19.234	18.341	-4,64	56,32	48,27
İŞÇİLER	0	0	0	0	0	0	0	0	0	8.494	0	29.401	0	36.507	0	74.402	0,00	0,00	0,00
GEÇİCİ PERSONEL	0	1.000	0	0	0	0	0	0	0	0	0	0	0	0	0	0	0,00	0,00	0,00
DiĞER PERSONEL	0	0	0	0	0	0	0	0	0	0	0	0	0	0	0	0	0,00	0,00	0,00
03 - MAL VE HİZMET ALIM GİDERLERİ	2.551.828	3.971.000	49.895	50.644	200.105	263.038	292.497	225.800	209.840	244.839	285.917	121.775	146.209	90.707	1.184.465	996.804	-15,84	46,42	25,10
ÜRETİME YÖNELİK MAL VE MALZEME ALIMLARI	0	0	0	0	0	0	0	0	0	0	0	0	0	0	0	0	0,00	0,00	0,00
TÜKETİME YÖNELİK MAL VE MALZEME ALIMLARI	310.531	571.000	30.091	35.317	39.248	50.541	34.547	38.190	32.402	43.413	39.462	40.285	16.911	27.885	192.661	235.631	22,30	62,04	41,27
YOLLUKLAR	57.958	136.000	5.523	2.895	304	7.413	3.308	7.367	14.228	11.759	2.488	7.195	7.557	8.327	33.408	44.956	34,57	57,64	33,06
GÖREV GİDERLERİ	507	389.000	0	0	0	1.434	0	0	0	0	0	0	0	0	1.434	0,00	0,00	0,37	
HİZMET ALIMLARI	1.958.028	2.359.000	3.755	3.060	160.553	172.458	251.736	178.119	110.228	170.981	236.844	53.537	121.742	49.524	884.858	627.679	-29,06	45,19	26,61
TEMSİL VE TANITMA GİDERLERİ	136.167	152.000	7.983	9.372	0	27.177	0	0	52.982	0	6.000	14.986	0	66.965	51.534	-23,04	49,18	33,90	
MENKUL MAL,GAYRİMADDİ HAK ALIM, BAKIM VE ONARIM GİDERLERİ	47.838	285.000	2.544	0	0	4.016	2.906	2.124	0	18.686	1.123	5.772	0	4.971	6.573	35.569	441,15	13,74	12,48
GAYRİMENKUL MAL BAKIM VE ONARIM GİDERLERİ	40.798	79.000	0	0	0	0	0	0	0	0	0	0	0	0	0	0	0,00	0,00	0,00
TEDAVİ VE CEZAE GİDERLERİ	0	0	0	0	0	0	0	0	0	0	0	0	0	0	0	0	0,00	0,00	0,00
04 - FAİZ GİDERLERİ	0	0	0	0	0	0	0	0	0	0	0	0	0	0	0	0	0,00	0,00	0,00
KAMU KURUMLARINA ÖDENEN İÇ BORÇ FAİZ GİDERLERİ	0	0	0	0	0	0	0	0	0	0	0	0	0	0	0	0	0,00	0,00	0,00
DiĞER İÇ BORÇ FAİZ GİDERLERİ	0	0	0	0	0	0	0	0	0	0	0	0	0	0	0	0	0,00	0,00	0,00
DiŞ BORÇ FAİZ GİDERLERİ	0	0	0	0	0	0	0	0	0	0	0	0	0	0	0	0	0,00	0,00	0,00
İSKONTO GİDERLERİ	0	0	0	0	0	0	0	0	0	0	0	0	0	0	0	0	0,00	0,00	0,00
KISA VADELİ NAKİT İŞLEMLERE AİT FAİZ GİDERLERİ	0	0	0	0	0	0	0	0	0	0	0	0	0	0	0	0	0,00	0,00	0,00
05 - CARİ TRANSFERLER	0	20.000	0	0	0	0	0	0	0	0	0	0	0	0	0	0	0,00	0,00	0,00
GÖREV ZARARLARI	0	0	0	0	0	0	0	0	0	0	0	0	0	0	0	0	0,00	0,00	0,00
HAZİNE YARDIMLARI	0	0	0	0	0	0	0	0	0	0	0	0	0	0	0	0	0,00	0,00	0,00
KAR AMACI GÜTMİYEN KURULUŞLARA YAPILAN TRANSFERLER	0	20.000	0	0	0	0	0	0	0	0	0	0	0	0	0	0	0,00	0,00	0,00
HANE HALKINA YAPILAN TRANSFERLER	0	0	0	0	0	0	0	0	0	0	0	0	0	0	0	0	0,00	0,00	0,00
DEVLET SOSYAL GÜVENLİK KURUMLARINDAN HANE HALKINA YAPILAN FAYDA ÖDEMELERİ	0	0	0	0	0	0	0	0	0	0	0	0	0	0	0	0	0,00	0,00	0,00
YURTDİŞİNE YAPILAN TRANSFERLER	0	0	0	0	0	0	0	0	0	0	0	0	0	0	0	0	0,00	0,00	0,00
GELİRDEN AYRILAN PAYLAR	0	0	0	0	0	0	0	0	0	0	0	0	0	0	0	0	0,00	0,00	0,00
06 - SERMAYE GİDERLERİ	3.101.527	12.114.000	0	0	29.112	16.284	64.686	22.958	120.721	254.028	40.184	30.503	676.500	353.469	931.204	677.243	-27,27	30,02	5,59
MAMUL MAL ALIMLARI	67.989	801.000	0	0	0	0	8.406	0	51.748	0	0	0	0	60.154	0	0,00	88,48	0,00	
MENKUL SERMAYE ÜRETİM GİDERLERİ	2.946.568	10.314.000	0	0	29.112	16.284	56.280	22.958	65.532	254.028	40.184	6.903	673.967	353.469	865.075	653.643	-24,44	29,36	6,34
GAYRİ MADDİ HAK ALIMLARI	0	330.000	0	0	0	0	0	0	0	0	0	23.600	0	0	23.600	0,00	0,00	7,15	
GAYRİMENKUL ALIMLARI VE KAMULAŞTIRMASI	0	0	0	0	0	0	0	0	0	0	0	0	0	0	0	0,00	0,00	0,00	
GAYRİMENKUL SERMAYE ÜRETİM GİDERLERİ	0	0	0	0	0	0	0	0	0	0	0	0	0	0	0	0,00	0,00	0,00	
MENKUL MALLARIN BÜYÜK ONARIM GİDERLERİ	0	90.000	0	0	0	0	0	0	0	0	0	0	0	0	0	0,00	0,00	0,00	
GAYRİMENKUL BÜYÜK ONARIM GİDERLERİ	76.136	50.000	0	0	0	0	0	0	0	0	0	0	0	0	0	0,00	0,00	0,00	
STOK ALIMLARI (SAVUNMA DIŞINDA)	0	0	0	0	0	0	0	0	0	0	0	0	0	0	0	0,00	0,00	0,00	
DiĞER SERMAYE GİDERLERİ	10.835	529.000	0	0	0	0	0	0	3.442	0	0	0	2.534	0	5.975	0	0,00	55,15	0,00
07 - SERMAYE TRANSFERLERİ	190.186.234	194.815.000	0	0	0	0	0	0	0	0	0	0	0	0	0	0	0,00	0,00	0,00
YURTIÇI SERMAYE TRANSFERLERİ	190.186.234	194.815.000	0	0	0	0	0	0	0	0	0	0	0	0	0	0	0,00	0,00	0,00
YURTDİŞİ SERMAYE TRANSFERLERİ	0	0	0	0	0	0	0	0	0	0	0	0	0	0	0	0	0,00	0,00	0,00
08 - BORÇ VERME	0	0	0	0	0	0	0	0	0	0	0	0	0	0	0	0	0,00	0,00	0,00
YURTIÇI BORÇ VERME	0	0	0	0	0	0	0	0	0	0	0	0	0	0	0	0	0,00	0,00	0,00
YURTDİŞİ BORÇ VERME	0	0	0	0	0	0	0	0	0	0	0	0	0	0	0	0	0,00	0,00	0,00
09 - YEDEK ÖDENEKLER	0	0	0	0	0	0	0	0	0	0	0	0	0	0	0	0	0,00	0,00	0,00

